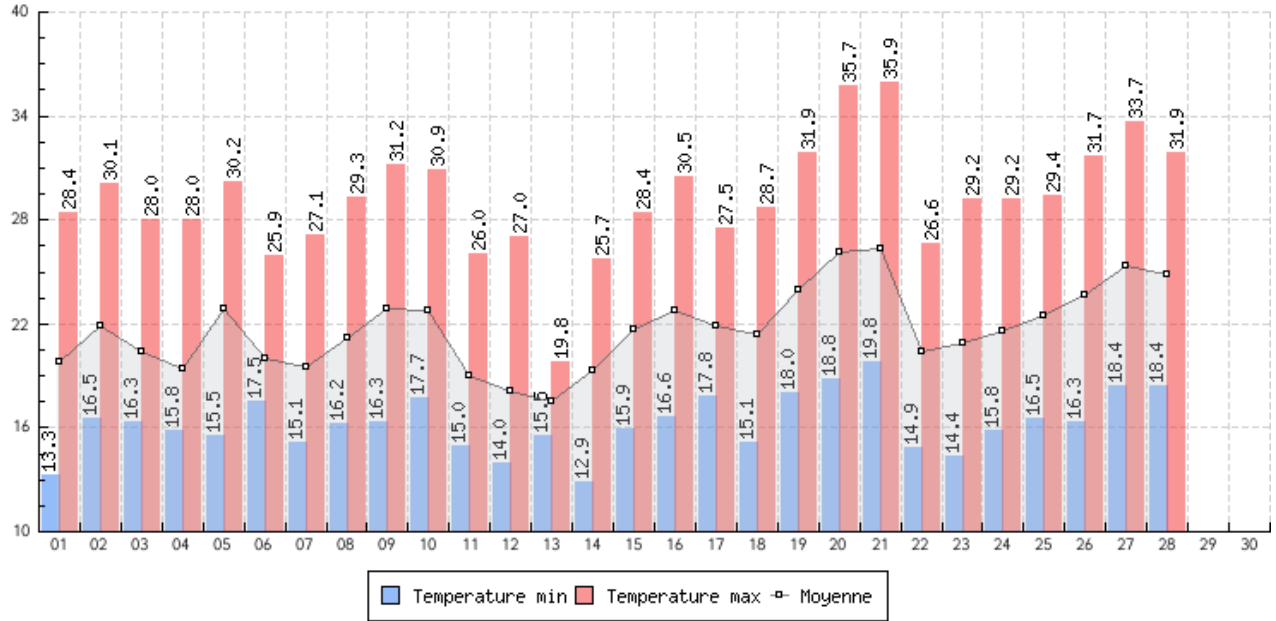


# Graphiques – Juin 2018

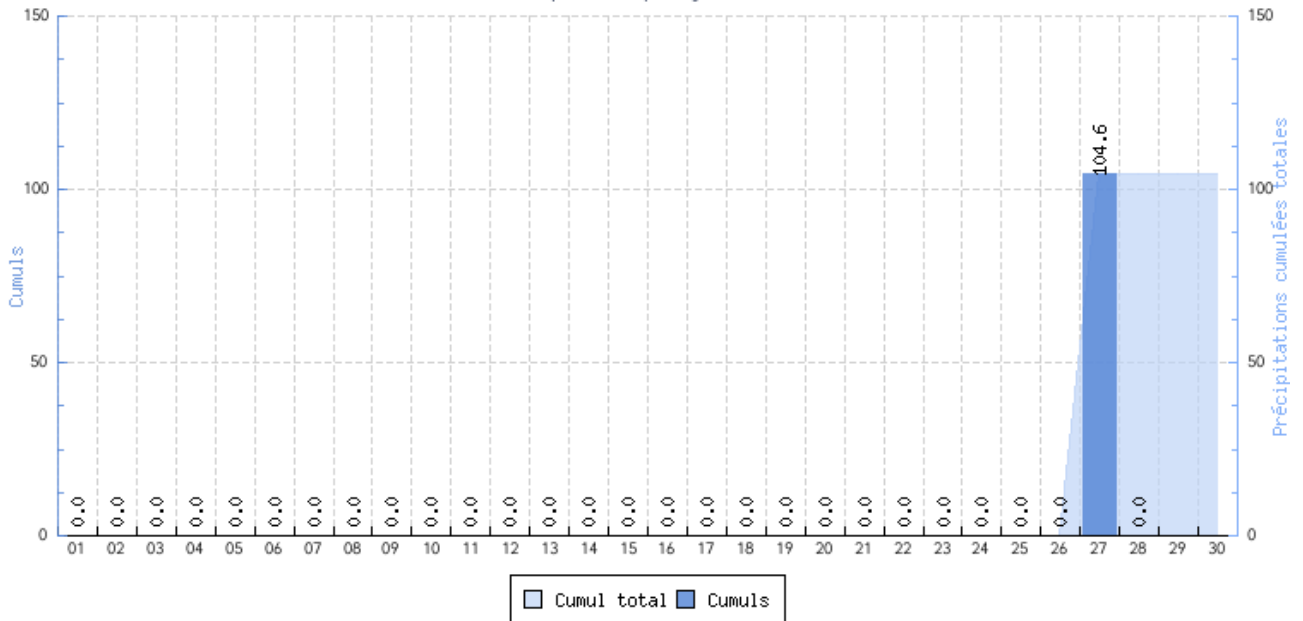
Tableau récapitulatif pour juin 2018

Jour	Température			Vent		Pluie
	min	max	moy	Vitesse (rafales)	Secteur (°)	
01	13.3 °C à 06:19	28.4 °C à 15:37	19.8 °C	4.7 km/h (21.2 km/h)	↗ 42	0.0 mm
02	16.5 °C à 05:54	30.1 °C à 17:46	21.9 °C	6.7 km/h (23.8 km/h)	↗ 42	0.0 mm
03	16.3 °C à 23:57	28.0 °C à 14:21	20.4 °C	2.9 km/h (19.4 km/h)	↖ 191	0.0 mm
04	15.8 °C à 03:43	28.0 °C à 16:45	19.4 °C	1.7 km/h (13.0 km/h)	↘ 118	0.0 mm
05	15.5 °C à 05:57	30.2 °C à 15:44	22.9 °C	4.1 km/h (17.3 km/h)	↘ 167	0.0 mm
06	17.5 °C à 22:56	25.9 °C à 15:11	20.0 °C	4.5 km/h (22.3 km/h)	↖ 195	0.0 mm
07	15.1 °C à 05:20	27.1 °C à 13:13	19.5 °C	1.9 km/h (15.8 km/h)	↘ 160	0.0 mm
08	16.2 °C à 02:55	29.3 °C à 15:46	21.2 °C	3.5 km/h (16.6 km/h)	↘ 334	0.0 mm
09	16.3 °C à 04:47	31.2 °C à 15:44	22.9 °C	3.3 km/h (19.1 km/h)	↘ 167	0.0 mm
10	17.7 °C à 06:05	30.9 °C à 15:30	22.8 °C	4.8 km/h (23.0 km/h)	↖ 218	0.0 mm
11	15.0 °C à 23:50	26.0 °C à 11:46	19.0 °C	3.5 km/h (30.6 km/h)	↖ 258	0.0 mm
12	14.0 °C à 04:47	27.0 °C à 12:57	18.1 °C	4.5 km/h (23.0 km/h)	↖ 10	0.0 mm
13	15.5 °C à 01:05	19.8 °C à 14:35	17.5 °C	8.1 km/h (49.0 km/h)	↗ 28	0.0 mm
14	12.9 °C à 05:54	25.7 °C à 15:11	19.3 °C	11.2 km/h (51.1 km/h)	↗ 33	0.0 mm
15	15.9 °C à 03:31	28.4 °C à 14:30	21.7 °C	8.8 km/h (30.2 km/h)	↗ 27	0.0 mm
16	16.6 °C à 04:23	30.5 °C à 14:48	22.8 °C	7.4 km/h (28.1 km/h)	↗ 41	0.0 mm
17	17.8 °C à 04:31	27.5 °C à 13:19	21.9 °C	7.9 km/h (30.6 km/h)	↗ 45	0.0 mm
18	15.1 °C à 05:09	28.7 °C à 13:53	21.4 °C	11.0 km/h (37.8 km/h)	↗ 28	0.0 mm
19	18.0 °C à 04:15	31.9 °C à 16:21	24.0 °C	8.7 km/h (31.7 km/h)	↗ 23	0.0 mm
20	18.8 °C à 05:21	35.7 °C à 15:41	26.1 °C	4.9 km/h (17.6 km/h)	↖ 83	0.0 mm
21	19.8 °C à 05:12	35.9 °C à 14:32	26.3 °C	5.1 km/h (32.8 km/h)	↗ 34	0.0 mm
22	14.9 °C à 06:35	26.6 °C à 15:00	20.4 °C	13.1 km/h (46.8 km/h)	↗ 26	0.0 mm
23	14.4 °C à 05:17	29.2 °C à 14:20	20.9 °C	10.6 km/h (45.0 km/h)	↗ 23	0.0 mm
24	15.8 °C à 05:10	29.2 °C à 15:06	21.6 °C	7.5 km/h (27.4 km/h)	↗ 39	0.0 mm
25	16.5 °C à 05:10	29.4 °C à 16:23	22.5 °C	8.8 km/h (35.3 km/h)	↗ 25	0.0 mm
26	16.3 °C à 05:23	31.7 °C à 16:38	23.7 °C	7.3 km/h (27.0 km/h)	↗ 44	0.0 mm
27	18.4 °C à 04:34	33.7 °C à 14:39	25.3 °C	7.1 km/h (27.7 km/h)	↗ 44	104.6 mm
28	18.4 °C à 04:32	31.9 °C à 13:02	24.4 °C	7.2 km/h (28.4 km/h)	↗ 29	0.0 mm
29	16.5 °C à 04:03	34.4 °C à 14:46	24.3 °C	2.6 km/h (17.6 km/h)	↖ 62	0.0 mm
30	17.9 °C à 03:55	36.4 °C à 14:25	26.3 °C	3.4 km/h (19.8 km/h)	↘ 164	0.0 mm
<b>Total</b>	12.9 °C	36.4 °C	21.9 °C	6.2 km/h (51.1 km/h)		104.6 mm

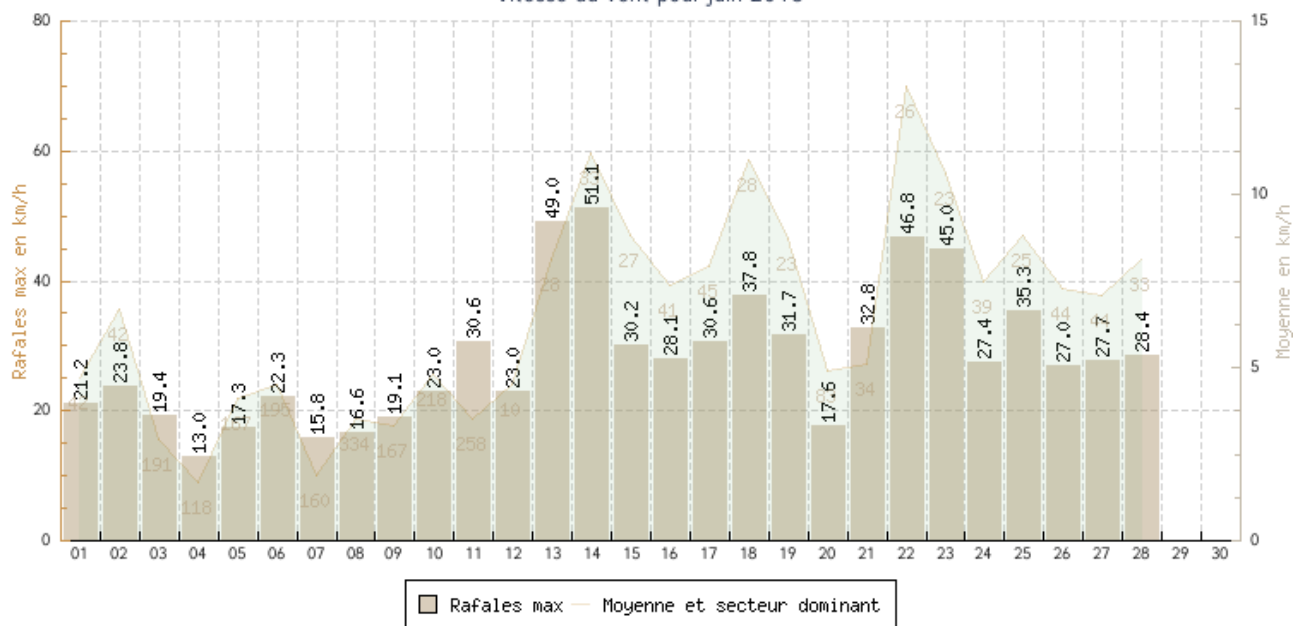
Températures pour juin 2018



Précipitations pour juin 2018



### Vitesse du vent pour juin 2018



*RETROUVEZ TOUS LES GRAPHIQUES SUR MON SITE INTERNET,  
[www.stationmeteobauziloise.fr](http://www.stationmeteobauziloise.fr).*