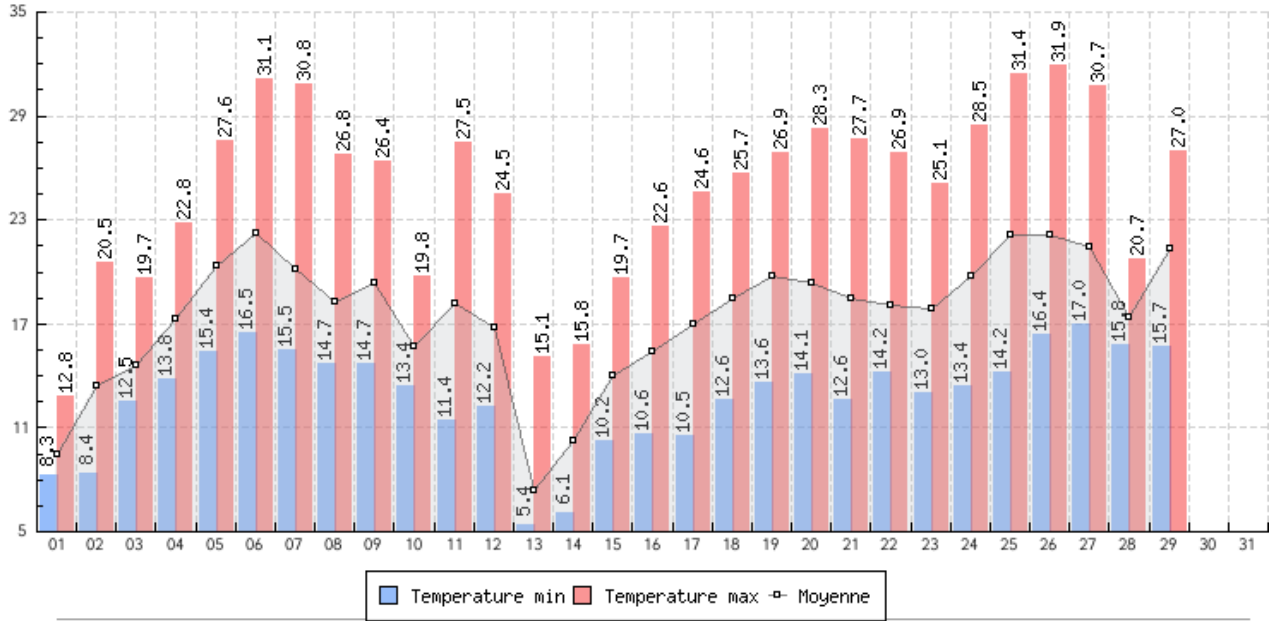


Graphiques – Mai 2018

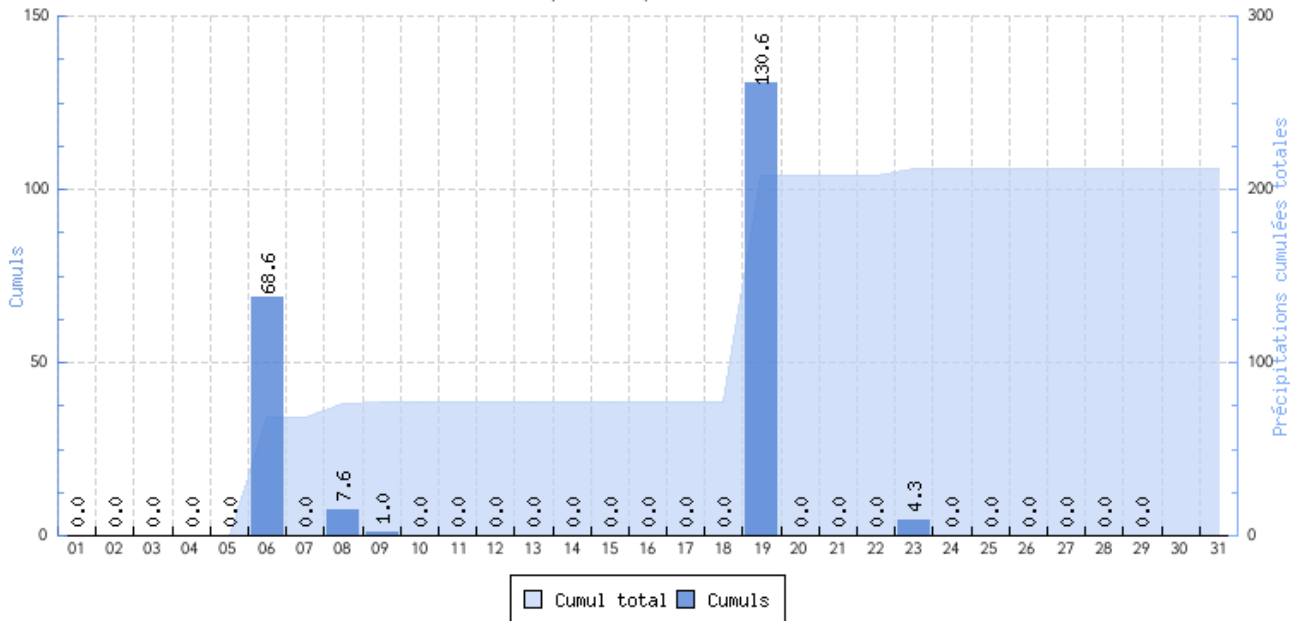
Tableau récapitulatif pour mai 2018

Jour	Température			Vent		Pluie
	min	max	moy	Vitesse (rafales)	Secteur (°)	
01	8.3 °C à 06:36	12.8 °C à 16:27	9.5 °C	4.9 km/h (19.8 km/h)	↗ 4	0.0 mm
02	8.4 °C à 00:12	20.5 °C à 15:58	13.4 °C	8.2 km/h (28.4 km/h)	↗ 20	0.0 mm
03	12.5 °C à 07:29	19.7 °C à 14:37	14.6 °C	12.8 km/h (45.7 km/h)	↗ 22	0.0 mm
04	13.8 °C à 06:32	22.8 °C à 15:44	17.3 °C	11.0 km/h (45.7 km/h)	↗ 29	0.0 mm
05	15.4 °C à 06:36	27.6 °C à 16:55	20.3 °C	6.3 km/h (21.6 km/h)	↗ 52	0.0 mm
06	16.5 °C à 05:35	31.1 °C à 15:05	22.2 °C	5.7 km/h (19.1 km/h)	↗ 43	68.6 mm
07	15.5 °C à 03:55	30.8 °C à 13:31	20.1 °C	4.3 km/h (25.2 km/h)	↘ 159	0.0 mm
08	14.7 °C à 02:49	26.8 °C à 16:14	18.3 °C	4.0 km/h (20.9 km/h)	↗ 9	7.6 mm
09	14.7 °C à 04:19	26.4 °C à 15:44	19.4 °C	7.4 km/h (25.6 km/h)	↗ 48	1.0 mm
10	13.4 °C à 23:52	19.8 °C à 16:50	15.7 °C	7.7 km/h (29.9 km/h)	↗ 27	0.0 mm
11	11.4 °C à 05:25	27.5 °C à 15:34	18.2 °C	6.4 km/h (24.8 km/h)	↗ 77	0.0 mm
12	12.2 °C à 04:56	24.5 °C à 14:27	16.8 °C	6.1 km/h (24.5 km/h)	↗ 217	0.0 mm
13	5.4 °C à 12:02	15.1 °C à 00:00	7.4 °C	8.4 km/h (37.1 km/h)	↗ 22	0.0 mm
14	6.1 °C à 02:18	15.8 °C à 15:08	10.2 °C	5.3 km/h (19.8 km/h)	↗ 53	0.0 mm
15	10.2 °C à 02:59	19.7 °C à 15:38	14.0 °C	5.5 km/h (20.9 km/h)	↗ 58	0.0 mm
16	10.6 °C à 04:11	22.6 °C à 15:06	15.4 °C	8.0 km/h (27.7 km/h)	↗ 43	0.0 mm
17	10.5 °C à 04:06	24.6 °C à 14:28	17.0 °C	7.5 km/h (29.2 km/h)	↗ 38	0.0 mm
18	12.6 °C à 05:25	25.7 °C à 15:26	18.5 °C	8.3 km/h (28.4 km/h)	↗ 50	0.0 mm
19	13.6 °C à 05:55	26.9 °C à 13:03	19.8 °C	7.2 km/h (26.3 km/h)	↗ 42	130.6 mm
20	14.1 °C à 05:08	28.3 °C à 14:08	19.4 °C	6.3 km/h (20.9 km/h)	↗ 46	0.0 mm
21	12.6 °C à 04:34	27.7 °C à 13:31	18.5 °C	2.9 km/h (25.2 km/h)	↗ 175	0.0 mm
22	14.2 °C à 05:40	26.9 °C à 12:30	18.1 °C	2.7 km/h (17.3 km/h)	↘ 163	0.0 mm
23	13.0 °C à 04:34	25.1 °C à 15:22	17.9 °C	3.0 km/h (18.4 km/h)	↗ 52	4.3 mm
24	13.4 °C à 05:08	28.5 °C à 15:11	19.8 °C	3.8 km/h (20.2 km/h)	↗ 171	0.0 mm
25	14.2 °C à 04:36	31.4 °C à 12:42	22.1 °C	3.8 km/h (21.2 km/h)	↗ 172	0.0 mm
26	16.4 °C à 08:32	31.9 °C à 13:54	22.1 °C	4.7 km/h (21.2 km/h)	↗ 239	0.0 mm
27	17.0 °C à 04:02	30.7 °C à 14:04	21.4 °C	3.5 km/h (16.6 km/h)	↗ 55	0.0 mm
28	15.8 °C à 15:58	20.7 °C à 10:36	17.4 °C	2.3 km/h (25.9 km/h)	↘ 138	0.0 mm
29	15.7 °C à 03:37	27.0 °C à 13:22	20.6 °C	4.8 km/h (24.8 km/h)	↗ 219	0.0 mm
30	15.5 °C à 20:29	18.5 °C à 09:35	16.7 °C	1.8 km/h (9.7 km/h)	↗ 356	0.0 mm
31	15.4 °C à 03:57	25.3 °C à 15:41	19.1 °C	3.2 km/h (19.4 km/h)	↗ 184	0.0 mm
Total	5.4 °C	31.9 °C	17.5 °C	5.7 km/h (45.7 km/h)		212.1 mm

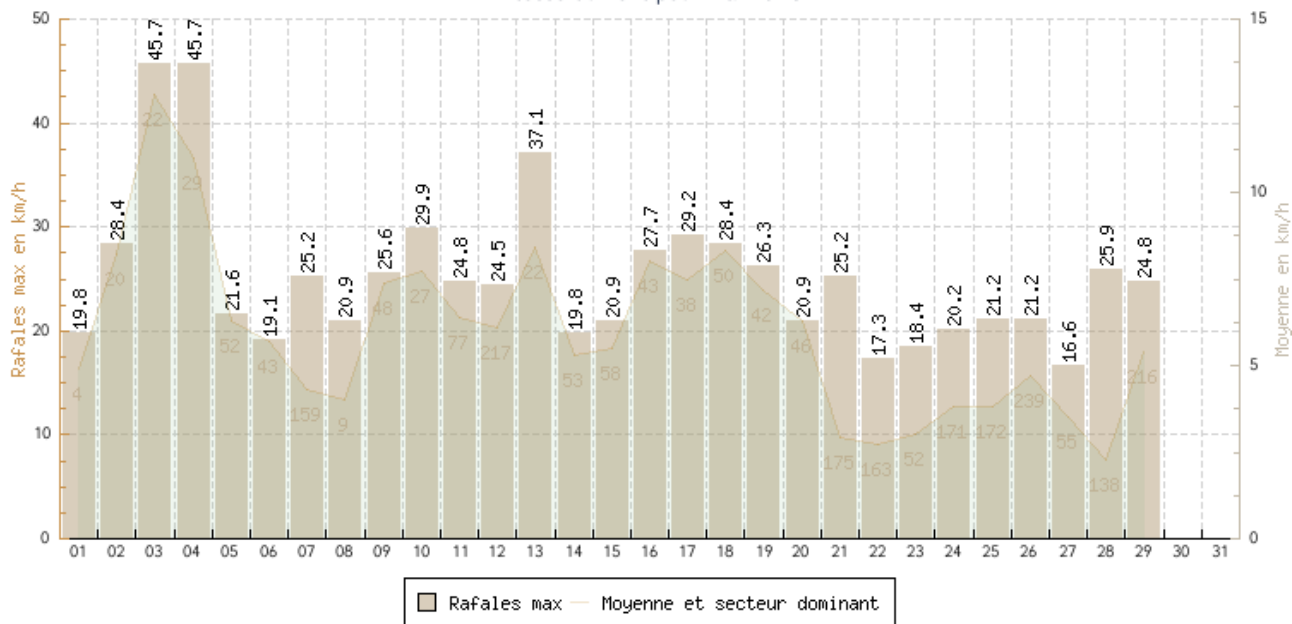
Températures pour mai 2018



Précipitations pour mai 2018



Vitesse du vent pour mai 2018



*RETROUVEZ TOUS LES GRAPHIQUES SUR MON SITE INTERNET,
www.stationmeteobauziloise.fr.*