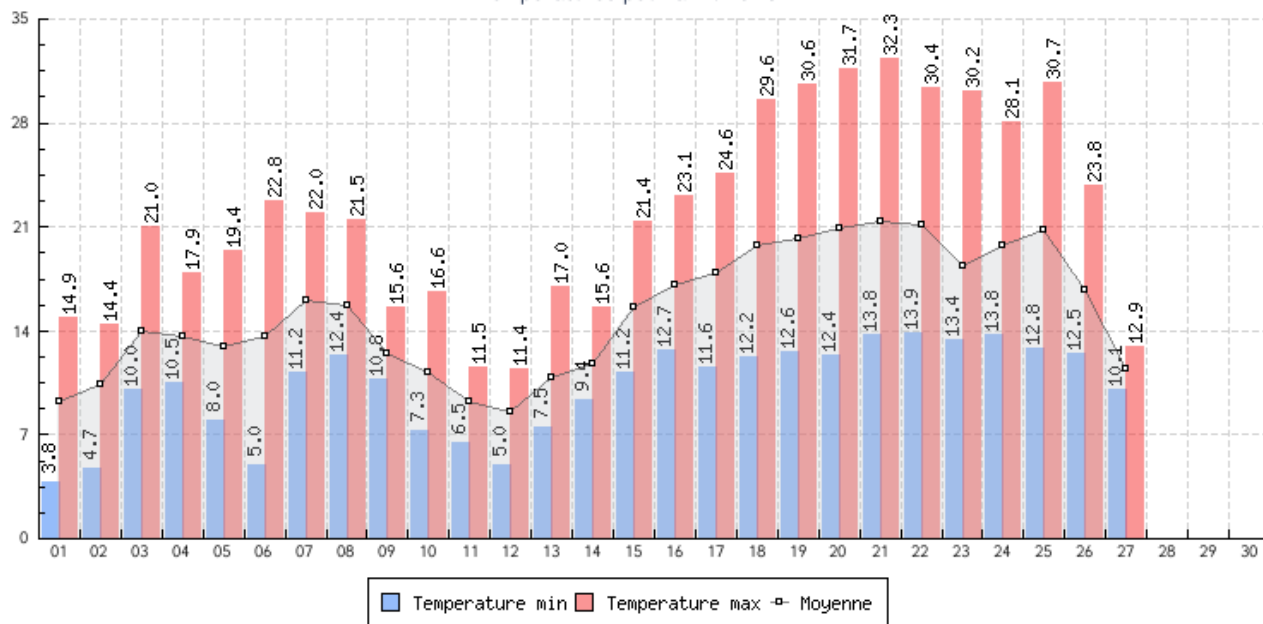


Graphiques – Avril 2018

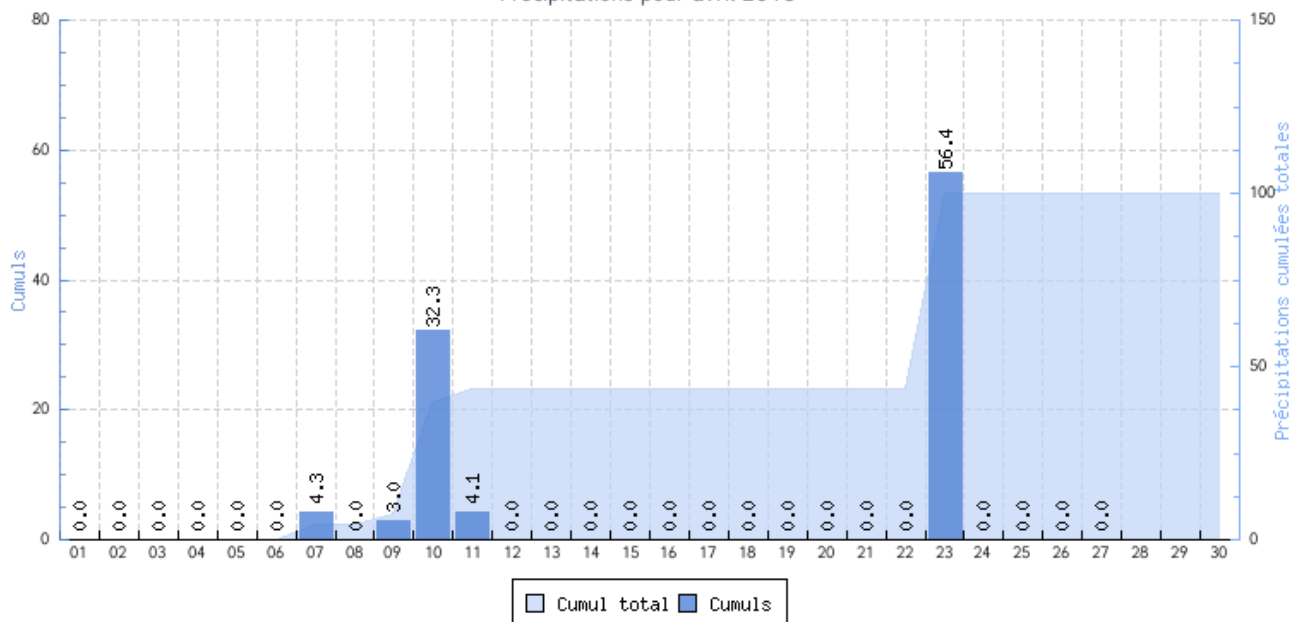
Tableau récapitulatif pour avril 2018

Jour	Température			Vent		Pluie
	min	max	moy	Vitesse (rafales)	Secteur (°)	
01	3.8 °C à 07:37	14.9 °C à 14:13	9.2 °C	8.1 km/h (32.0 km/h)	↗ 54	0.0 mm
02	4.7 °C à 03:41	14.4 °C à 16:05	10.4 °C	9.0 km/h (37.4 km/h)	↗ 232	0.0 mm
03	10.0 °C à 00:00	21.0 °C à 14:17	14.0 °C	13.6 km/h (46.4 km/h)	↗ 240	0.0 mm
04	10.5 °C à 23:55	17.9 °C à 12:49	13.6 °C	9.8 km/h (45.0 km/h)	↗ 225	0.0 mm
05	8.0 °C à 07:16	19.4 °C à 17:10	12.9 °C	6.3 km/h (25.9 km/h)	↗ 39	0.0 mm
06	5.0 °C à 06:32	22.8 °C à 15:51	13.6 °C	8.0 km/h (33.5 km/h)	↗ 229	0.0 mm
07	11.2 °C à 02:29	22.0 °C à 16:23	16.0 °C	11.6 km/h (38.2 km/h)	↗ 245	4.3 mm
08	12.4 °C à 23:43	21.5 °C à 16:24	15.7 °C	8.7 km/h (28.4 km/h)	↗ 243	0.0 mm
09	10.8 °C à 04:43	15.6 °C à 17:39	12.5 °C	5.5 km/h (31.0 km/h)	↖ 191	3.0 mm
10	7.3 °C à 03:48	16.6 °C à 16:19	11.2 °C	12.7 km/h (46.8 km/h)	↖ 178	32.3 mm
11	6.5 °C à 23:53	11.5 °C à 15:55	9.2 °C	4.7 km/h (32.8 km/h)	↖ 281	4.1 mm
12	5.0 °C à 06:42	11.4 °C à 18:18	8.5 °C	2.8 km/h (28.4 km/h)	↗ 237	0.0 mm
13	7.5 °C à 02:52	17.0 °C à 16:09	10.9 °C	5.5 km/h (26.6 km/h)	↖ 183	0.0 mm
14	9.4 °C à 06:50	15.6 °C à 15:44	11.8 °C	4.1 km/h (17.3 km/h)	↘ 354	0.0 mm
15	11.2 °C à 04:07	21.4 °C à 13:51	15.6 °C	9.0 km/h (23.8 km/h)	↗ 29	0.0 mm
16	12.7 °C à 06:04	23.1 °C à 15:40	17.1 °C	10.3 km/h (32.0 km/h)	↗ 29	0.0 mm
17	11.6 °C à 05:53	24.6 °C à 16:48	17.9 °C	9.5 km/h (31.7 km/h)	↗ 38	0.0 mm
18	12.2 °C à 06:20	29.6 °C à 14:28	19.8 °C	5.5 km/h (24.8 km/h)	↗ 245	0.0 mm
19	12.6 °C à 07:00	30.6 °C à 16:55	20.2 °C	3.6 km/h (23.0 km/h)	↖ 174	0.0 mm
20	12.4 °C à 06:21	31.7 °C à 16:19	20.9 °C	3.3 km/h (15.5 km/h)	↖ 174	0.0 mm
21	13.8 °C à 06:29	32.3 °C à 14:49	21.4 °C	3.7 km/h (20.5 km/h)	↖ 186	0.0 mm
22	13.9 °C à 06:16	30.4 °C à 15:01	21.1 °C	4.4 km/h (24.5 km/h)	↖ 182	0.0 mm
23	13.4 °C à 04:31	30.2 °C à 14:46	18.4 °C	3.6 km/h (19.8 km/h)	↖ 95	56.4 mm
24	13.8 °C à 02:04	28.1 °C à 15:51	19.8 °C	6.6 km/h (26.3 km/h)	↗ 31	0.0 mm
25	12.8 °C à 06:22	30.7 °C à 16:53	20.8 °C	4.2 km/h (27.0 km/h)	↘ 101	0.0 mm
26	12.5 °C à 05:36	23.8 °C à 15:07	16.8 °C	9.9 km/h (39.6 km/h)	↗ 24	0.0 mm
27	8.5 °C à 07:00	26.3 °C à 16:40	17.1 °C	6.6 km/h (31.3 km/h)	↘ 141	0.0 mm
28	13.8 °C à 02:35	24.4 °C à 13:41	18.3 °C	5.2 km/h (21.2 km/h)	↖ 173	0.0 mm
29	10.4 °C à 23:54	20.9 °C à 11:34	14.0 °C	10.5 km/h (48.2 km/h)	↖ 190	0.0 mm
30	7.5 °C à 05:53	17.3 °C à 14:12	9.6 °C	5.1 km/h (23.8 km/h)	↖ 203	0.0 mm
Total	3.8 °C	32.3 °C	15.3 °C	7 km/h (48.2 km/h)		100.1 mm

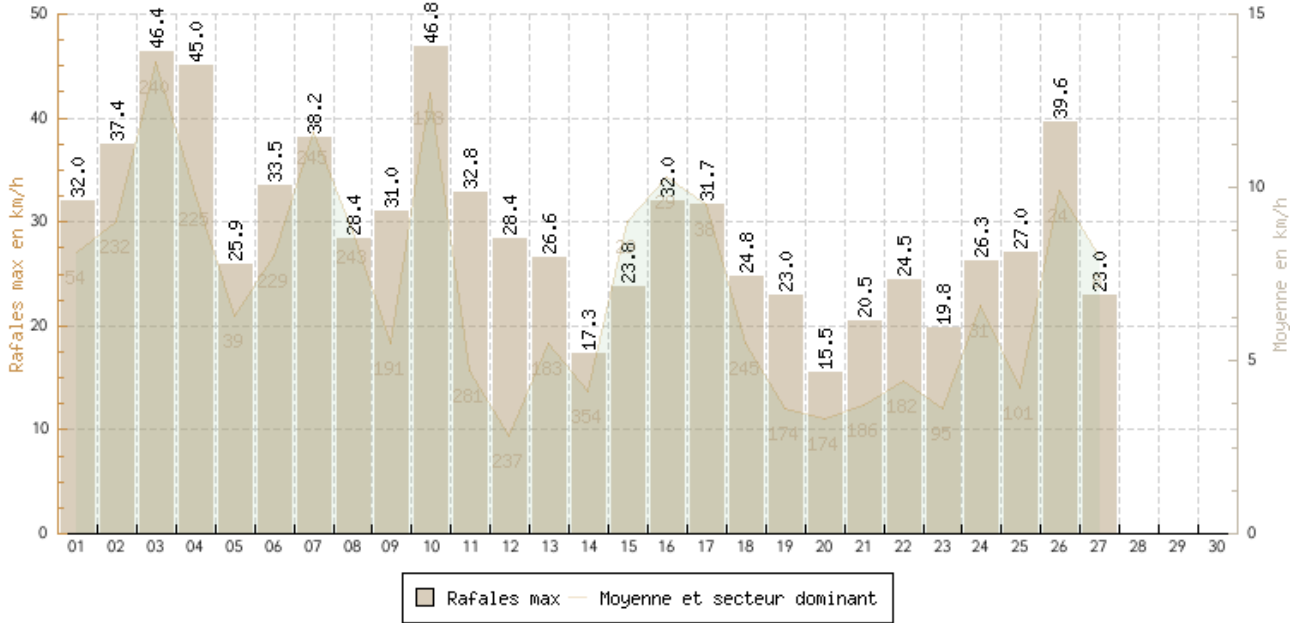
Températures pour avril 2018



Précipitations pour avril 2018



Vitesse du vent pour avril 2018



RETROUVEZ TOUS LES GRAPHIQUES SUR MON SITE INTERNET,
www.stationmeteobauziloise.fr.