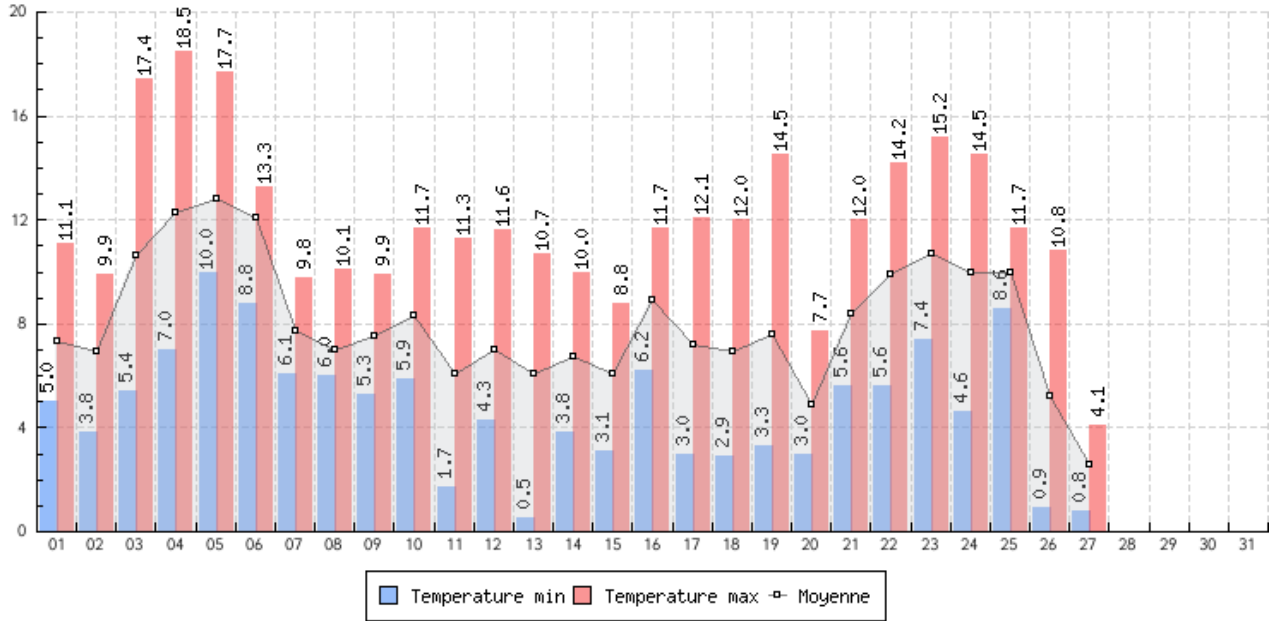


# Graphiques – Janvier 2018

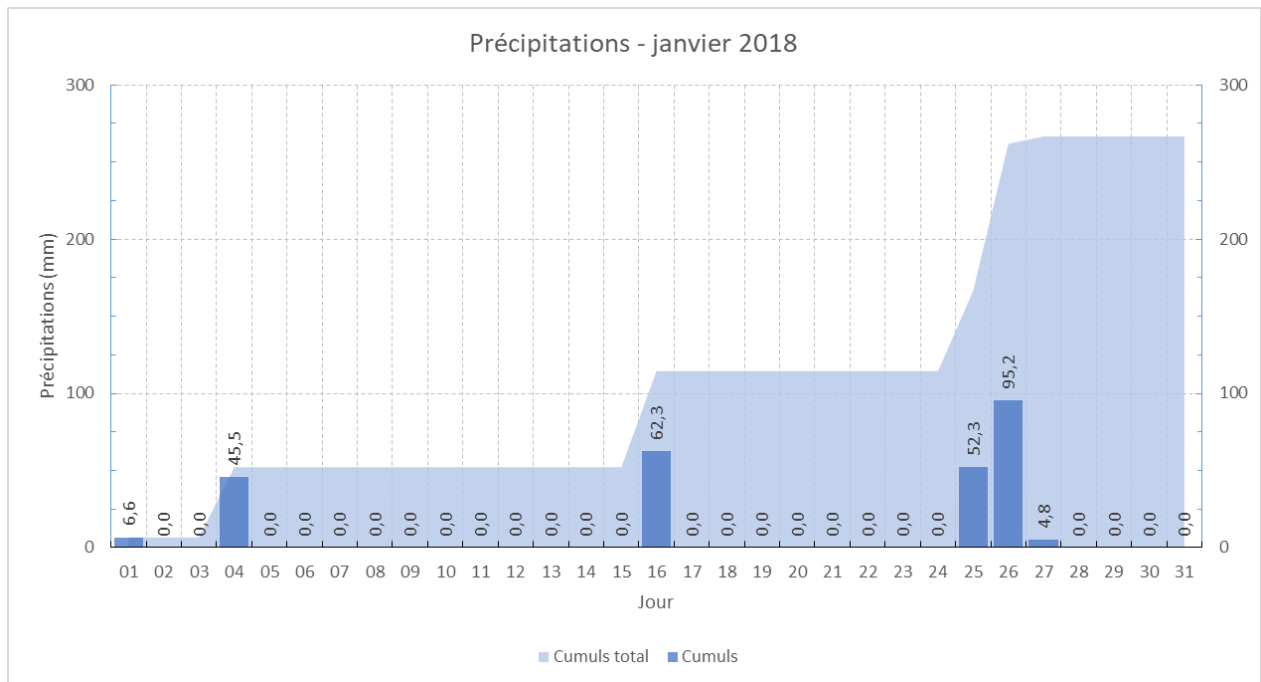
## Tableau récapitulatif pour janvier 2018

Jour	Température			Vent		Pluie
	min	max	moy	Vitesse (rafales)	Secteur (°)	
1	5.0 °C à 07:57	11.1 °C à 13:45	7.3 °C	4.2 km/h (24.5 km/h)	173	6.6 mm
2	3.8 °C à 03:44	9.9 °C à 14:29	6.9 °C	3.5 km/h (19.4 km/h)	101	0.0 mm
3	5.4 °C à 00:03	17.4 °C à 14:14	10.6 °C	<b>7.8 km/h (55.8 km/h)</b>	300	0.0 mm
4	7.0 °C à 01:23	<b>18.5 °C à 14:02</b>	12.3 °C	4.1 km/h (25.6 km/h)	256	45.5 mm
5	10.0 °C à 07:39	17.7 °C à 15:02	<b>12.8 °C</b>	4.4 km/h (20.2 km/h)	198	0.0 mm
6	8.8 °C à 23:39	13.3 °C à 14:39	12.1 °C	8.9 km/h (36.7 km/h)	207	0.0 mm
7	6.1 °C à 07:23	9.8 °C à 02:14	7.7 °C	4.4 km/h (19.8 km/h)	25	0.0 mm
8	6.0 °C à 07:14	10.1 °C à 11:40	7.0 °C	3.5 km/h (20.9 km/h)	19	0.0 mm
9	5.3 °C à 01:18	9.9 °C à 12:55	7.5 °C	6.4 km/h (31.0 km/h)	174	0.0 mm
10	5.9 °C à 20:24	11.7 °C à 10:55	8.3 °C	4.2 km/h (21.2 km/h)	211	0.0 mm
11	1.7 °C à 07:00	11.3 °C à 12:36	6.1 °C	5.9 km/h (31.7 km/h)	40	0.0 mm
12	4.3 °C à 23:53	11.6 °C à 11:32	7.0 °C	9.1 km/h (28.1 km/h)	38	0.0 mm
13	<b>0.5 °C à 05:46</b>	10.7 °C à 12:03	6.1 °C	5.8 km/h (21.6 km/h)	191	0.0 mm
14	3.8 °C à 23:33	10.0 °C à 10:59	6.7 °C	1.6 km/h (13.0 km/h)	289	0.0 mm
15	3.1 °C à 03:30	8.8 °C à 11:48	6.1 °C	4.9 km/h (27.0 km/h)	176	0.0 mm
16	6.2 °C à 00:01	11.7 °C à 12:18	8.9 °C	4.7 km/h (20.2 km/h)	205	62.3 mm
17	3.0 °C à 23:11	12.1 °C à 13:26	7.2 °C	6.5 km/h (32.4 km/h)	348	0.0 mm
18	2.9 °C à 04:53	12.0 °C à 11:26	6.9 °C	3.4 km/h (16.6 km/h)	151	0.0 mm
19	3.3 °C à 23:08	14.5 °C à 09:45	7.6 °C	5.3 km/h (24.8 km/h)	28	0.0 mm
20	3.0 °C à 03:23	7.7 °C à 23:30	4.9 °C	3.5 km/h (26.3 km/h)	208	0.0 mm
21	5.6 °C à 00:55	12.0 °C à 12:06	8.4 °C	5.2 km/h (24.8 km/h)	18	0.0 mm
22	5.6 °C à 01:50	14.2 °C à 11:18	9.9 °C	3.2 km/h (24.5 km/h)	44	0.0 mm
23	7.4 °C à 06:11	15.2 °C à 13:39	10.7 °C	11.0 km/h (38.5 km/h)	40	0.0 mm
24	4.6 °C à 07:33	14.5 °C à 14:25	10.0 °C	9.3 km/h (33.5 km/h)	251	0.0 mm
25	8.6 °C à 01:57	11.7 °C à 12:33	10.0 °C	9.4 km/h (39.6 km/h)	196	52.3 mm
26	0.9 °C à 14:30	10.8 °C à 00:23	5.2 °C	8.7 km/h (43.9 km/h)	93	95.2 mm
27	0.8 °C à 00:40	8.0 °C à 15:03	<b>4.8 °C</b>	6.0 km/h (22.7 km/h)	11	4.8 mm
28	3.3 °C à 05:05	12.0 °C à 14:36	6.8 °C	11.1 km/h (32.0 km/h)	32	0.0 mm
29	6.2 °C à 08:05	11.0 °C à 14:45	7.6 °C	9.3 km/h (31.7 km/h)	44	0.0 mm
30	6.7 °C à 23:24	9.5 °C à 14:38	7.9 °C	9.9 km/h (32.8 km/h)	38	0.0 mm
31	5.8 °C à 04:53	9.2 °C à 12:07	7.3 °C	5.0 km/h (23.0 km/h)	183	0.0 mm
<b>Total</b>	0.5 °C	18.5 °C	8 °C	6.1 km/h (55.8 km/h)		266.7 mm

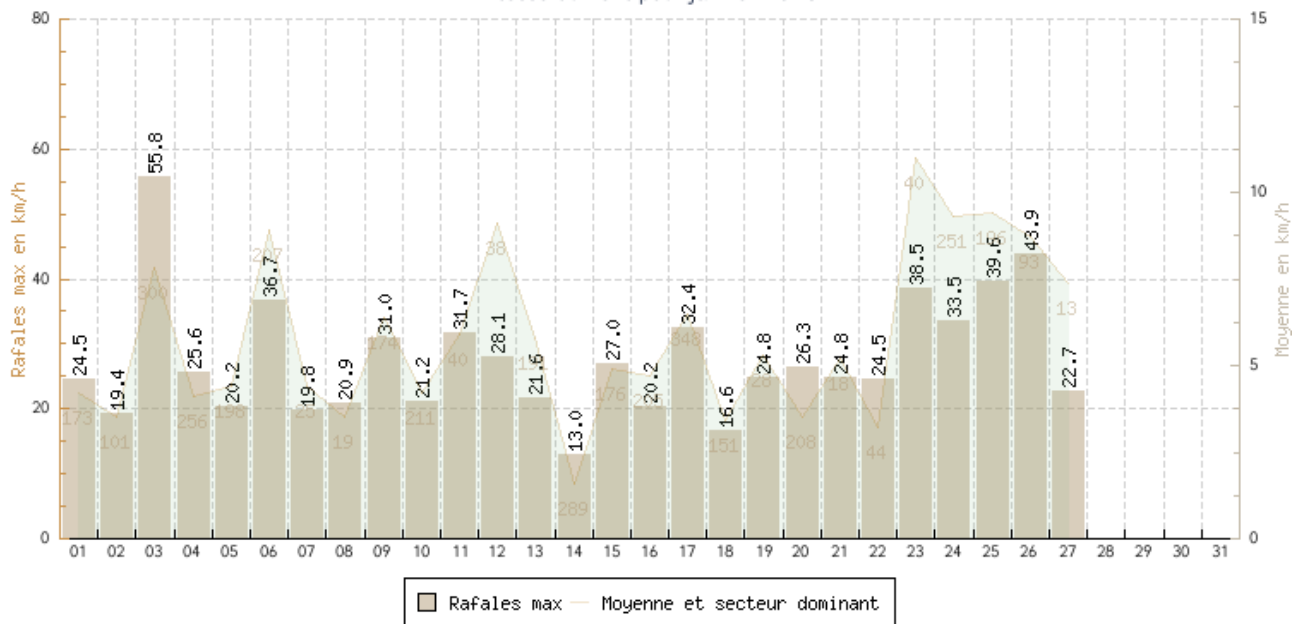
Températures pour janvier 2018



Précipitations - janvier 2018



Vitesse du vent pour janvier 2018



RETROUVEZ TOUS LES GRAPHIQUES SUR MON SITE INTERNET,  
[www.stationmeteobauziloise.fr](http://www.stationmeteobauziloise.fr).