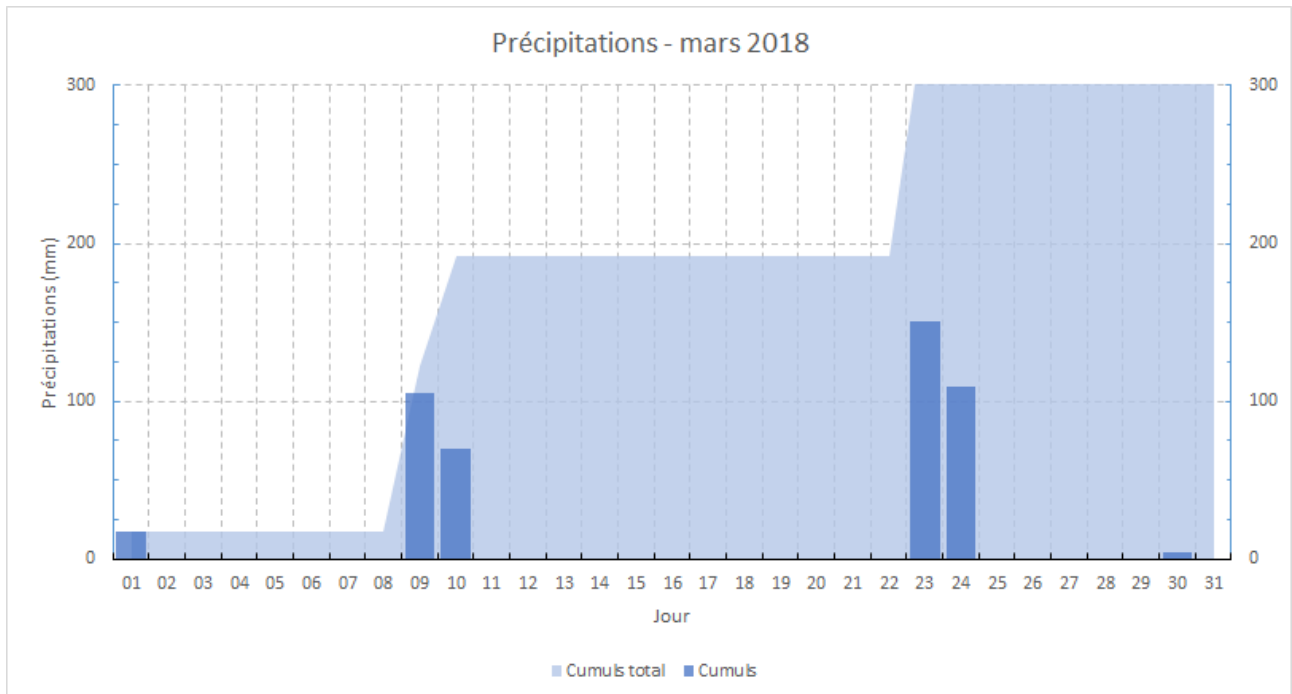
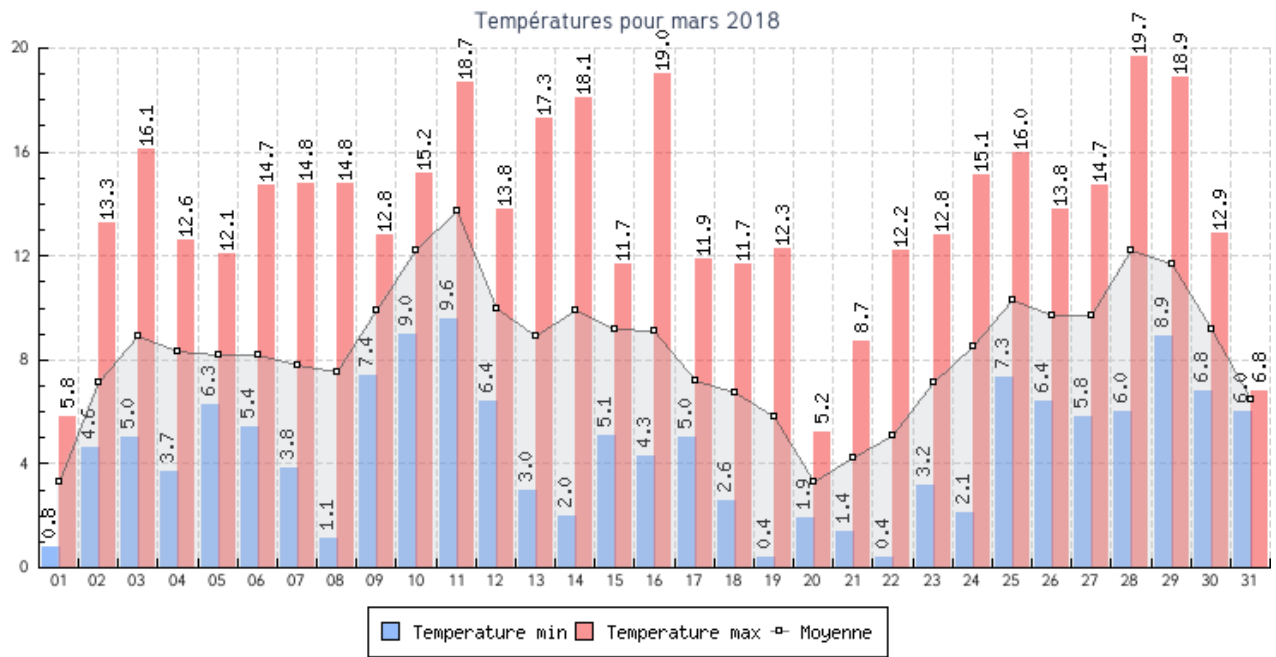


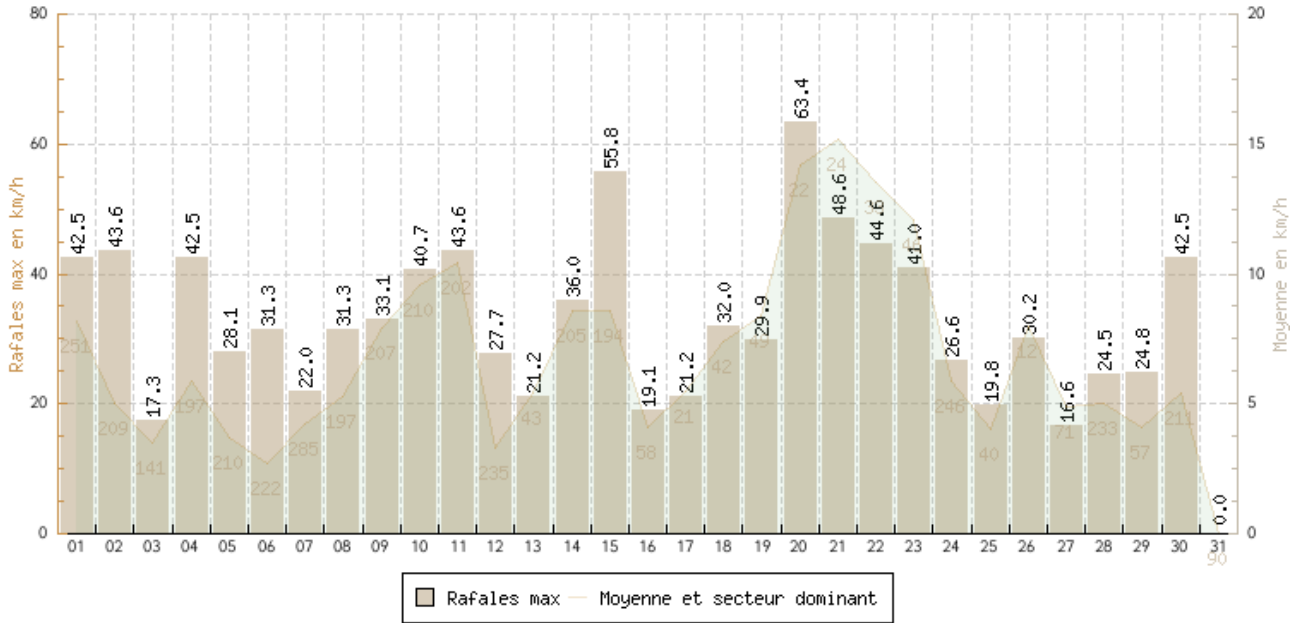
Graphiques – Mars 2018

Tableau récapitulatif pour mars 2018

Jour	Température			Vent		Pluie
	min	max	moy	Vitesse (rafales)	Secteur (°)	
1	0.8 °C à 00:00	5.8 °C à 23:10	3.3 °C	8.2 km/h (42.5 km/h)	▲ 251	17.0 mm
2	4.6 °C à 10:11	13.3 °C à 15:41	7.1 °C	5.0 km/h (43.6 km/h)	▼ 209	0.0 mm
3	5.0 °C à 06:26	16.1 °C à 17:09	8.9 °C	3.5 km/h (17.3 km/h)	▶ 141	0.0 mm
4	3.7 °C à 04:51	12.6 °C à 12:23	8.3 °C	5.9 km/h (42.5 km/h)	▶ 197	0.0 mm
5	6.3 °C à 05:03	12.1 °C à 15:22	8.2 °C	3.7 km/h (28.1 km/h)	▶ 210	0.0 mm
6	5.4 °C à 23:25	14.7 °C à 15:34	8.2 °C	2.7 km/h (31.3 km/h)	▶ 222	0.0 mm
7	3.8 °C à 07:14	14.8 °C à 15:01	7.8 °C	4.2 km/h (22.0 km/h)	▶ 285	0.0 mm
8	1.1 °C à 07:07	14.8 °C à 13:34	7.5 °C	5.3 km/h (31.3 km/h)	▶ 197	0.0 mm
9	7.4 °C à 03:45	12.8 °C à 13:10	9.9 °C	7.9 km/h (33.1 km/h)	▲ 207	105.3 mm
10	9.0 °C à 06:40	15.2 °C à 16:19	12.2 °C	9.6 km/h (40.7 km/h)	▶ 210	69.6 mm
11	9.6 °C à 00:00	18.7 °C à 13:56	13.7 °C	10.4 km/h (43.6 km/h)	▶ 202	0.0 mm
12	6.4 °C à 23:59	13.8 °C à 12:58	10.0 °C	3.3 km/h (27.7 km/h)	▶ 235	0.0 mm
13	3.0 °C à 07:11	17.3 °C à 13:44	8.9 °C	5.4 km/h (21.2 km/h)	▲ 43	0.0 mm
14	2.0 °C à 07:09	18.1 °C à 14:09	9.9 °C	8.6 km/h (36.0 km/h)	▶ 205	0.0 mm
15	5.1 °C à 21:52	11.7 °C à 01:36	9.2 °C	8.6 km/h (55.8 km/h)	▲ 194	0.0 mm
16	4.3 °C à 05:36	19.0 °C à 14:10	9.1 °C	4.1 km/h (19.1 km/h)	▶ 58	0.0 mm
17	5.0 °C à 05:57	11.9 °C à 14:49	7.2 °C	5.5 km/h (21.2 km/h)	▶ 21	0.0 mm
18	2.6 °C à 06:48	11.7 °C à 12:38	6.7 °C	7.4 km/h (32.0 km/h)	▶ 42	0.0 mm
19	0.4 °C à 06:54	12.3 °C à 14:13	5.8 °C	8.4 km/h (29.9 km/h)	▶ 49	0.0 mm
20	1.9 °C à 07:18	5.2 °C à 17:41	3.3 °C	14.2 km/h (63.4 km/h)	▶ 22	0.0 mm
21	1.4 °C à 04:49	8.7 °C à 14:02	4.2 °C	15.2 km/h (48.6 km/h)	▶ 24	0.0 mm
22	0.4 °C à 06:28	12.2 °C à 14:39	5.1 °C	13.5 km/h (44.6 km/h)	▶ 33	0.0 mm
23	3.2 °C à 03:37	12.8 °C à 14:16	7.1 °C	12.1 km/h (41.0 km/h)	▶ 46	0.0 mm
24	2.1 °C à 03:01	15.1 °C à 13:39	8.5 °C	5.9 km/h (26.6 km/h)	▶ 246	0.0 mm
25	7.3 °C à 08:08	16.0 °C à 15:46	10.3 °C	4.0 km/h (19.8 km/h)	▶ 40	150.6 mm
26	6.4 °C à 07:57	13.8 °C à 17:34	9.7 °C	8.0 km/h (30.2 km/h)	▶ 12	109.6 mm
27	5.8 °C à 08:00	14.7 °C à 12:56	9.7 °C	4.9 km/h (16.6 km/h)	▶ 71	0.0 mm
28	6.0 °C à 04:36	19.7 °C à 14:38	12.2 °C	5.0 km/h (24.5 km/h)	▶ 233	0.0 mm
29	8.9 °C à 23:52	18.9 °C à 15:49	11.7 °C	4.1 km/h (24.8 km/h)	▶ 57	0.0 mm
30	6.8 °C à 23:57	12.9 °C à 11:16	9.2 °C	5.4 km/h (42.5 km/h)	▶ 211	4.3 mm
31	3.7 °C à 05:32	14.8 °C à 12:52	8.0 °C	4.1 km/h (22.0 km/h)	▶ 35	0.0 mm
Total	0.4 °C	19.7 °C	8.4 °C	6.9 km/h (63.4 km/h)		456.4 mm



Vitesse du vent pour mars 2018



*RETROUVEZ TOUS LES GRAPHIQUES SUR MON SITE INTERNET,
www.stationmeteobauziloise.fr*